



**Handleiding**

**Profiel wijzigen**

**Voor leden**

**V1.0**

# Handleiding Profiel wijzigen Voor Leden

## Documentbeheer

### Algemene documentinformatie

<b>Titel</b>	Handleiding profiel wijzigen voor leden
<b>Subtitel</b>	Online Leden Administratie (OLA)
<b>Auteur(s)</b>	André van Hooidonk
<b>Bestandsnaam</b>	<b>03-handleiding Profiel wijzigen leden_V1.0.doc</b>
<b>Datum voltooid</b>	10-11-2022
<b>Versie</b>	V1.0

### Wijzigingsoverzicht

Versie	Datum	Overzicht wijzigingen	Auteur	Reviewer
V1.0	Aug-2017	Initiële content	André van Hooidonk	Marcel van Balken

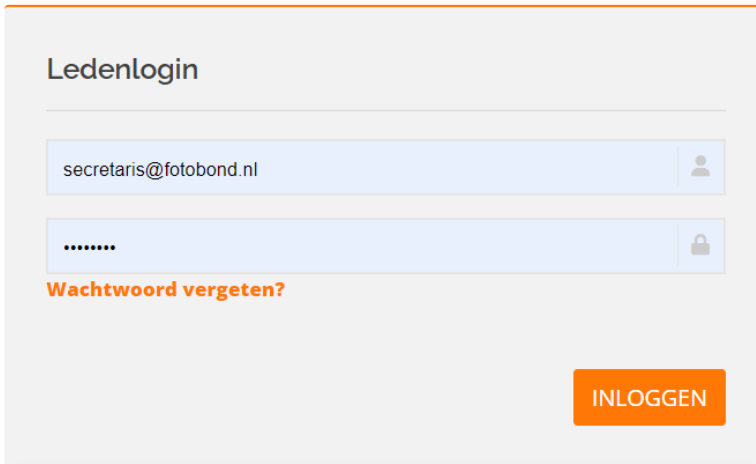
### Distributie

Versie	Naam / hoedanigheid
1.0	Alle Leden

# Handleiding Profiel wijzigen Voor Leden

## X1) Inloggen

Als lid van de Fotobond log je in op: <https://fotobond.nl>  
Door rechts boven te klikken op "**Inloggen voor leden**".



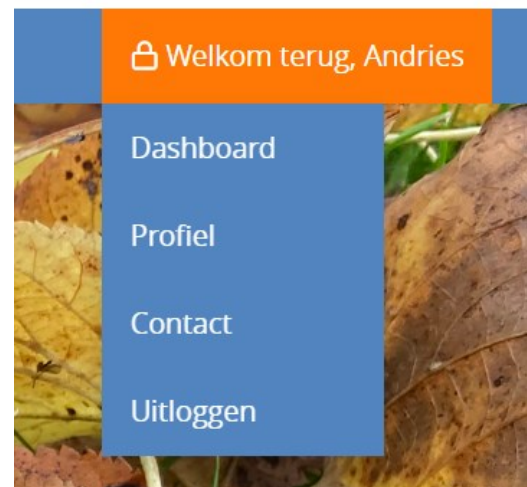
In het inlogscherm vul je de **Gebruikersnaam** in, zoals dat bekend is bij de Fotobond en je **wachtwoord**. Gebruik eventueel "**wachtwoord vergeten**" als je je wachtwoord niet meer weet of als je een nieuw wachtwoord wilt instellen. Dat laatste gaat via een mail naar het emailadres dat je hebt ingevuld. Als je niet kunt inloggen dan meld je dat bij [secretaris@fotobond.nl](mailto:secretaris@fotobond.nl)



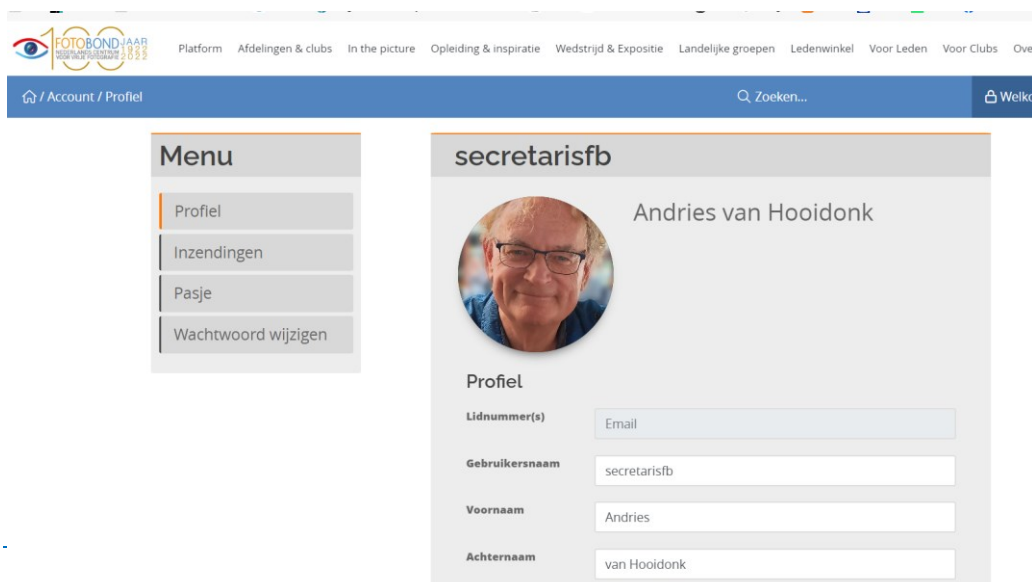
## X2) Wijzigen personalia

Beweeg de muis naar "**Welkom terug, . . .**".  
Er verschijnt nu een uitklapmenu.  
Klik hier op "**Profiel**".

Voor Clubs Over ons Bestuursblog



Het onderstaande scherm verschijnt:

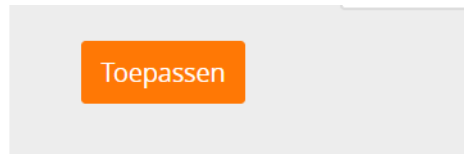


## X3) Wijzigen gegevens

Je kunt de - eigen- gegevens nu wijzigen.  
Door iets naar onder te scrollen vind je de adresgegevens.

### X4) Wijzigen afronden

Vergeet niet om de wijzigingen toe te passen door op de betreffende knop onderaan het scherm te klikken!



### X5) Verdere mogelijkheden

Gebruik bovenstaande mogelijkheid om een pasfoto op te laden.

Via het menu aan de linkerkant kun je de ledenpas bekijken of het wachtwoord wijzigen.