



Handleiding

Nieuwe leden

V1.0

Documentbeheer

Algemene documentinformatie

Titel	Handleiding voor nieuwe leden
Subtitel	Online Leden Administratie (OLA)
Auteur(s)	André van Hooidonk
Bestandsnaam	03_handleiding Nieuwe leden_V1.0.doc
Datum voltooid	6-12-2022
Versie	V1.0

Wijzigingsoverzicht

Versie	Datum	Overzicht wijzigingen	Auteur	Reviewer
V1.0	Dec. 2022	Initiële content	André van Hooidonk	Marcel van Balken

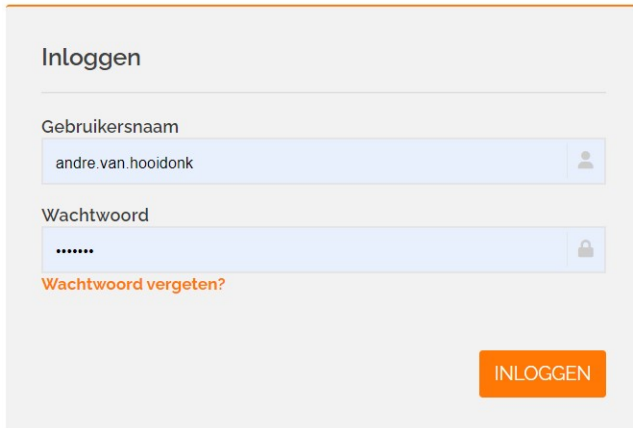
Distributie

Versie	Naam / hoedanigheid
1.0	website

Handleiding nieuwe Leden

X1) Registreren

Als je lid wilt worden van de Fotobond, ga je met de webbrowser naar <https://fotobond.nl>
Rechtsboven klik je op "Inloggen voor leden".



Inloggen

Gebruikersnaam
andre.van.hooidonk

Wachtwoord
.....

[Wachtwoord vergeten?](#)

INLOGGEN



Registreren

Gebruikersnaam
andre.van.hooidonk
Verzin een gebruikersnaam, bij voorkeur uw e-mailadres

Wachtwoord
.....
U mag zelf een wachtwoord verzinnen

Voer het wachtwoord nog een keer in

Dit is een extra controle om typfouten te voorkomen

REGISTREREN

Ben je al lid en wil je een nieuw lidmaatschap, vul dan het linker gedeelte in en klik daarna op "Inloggen".

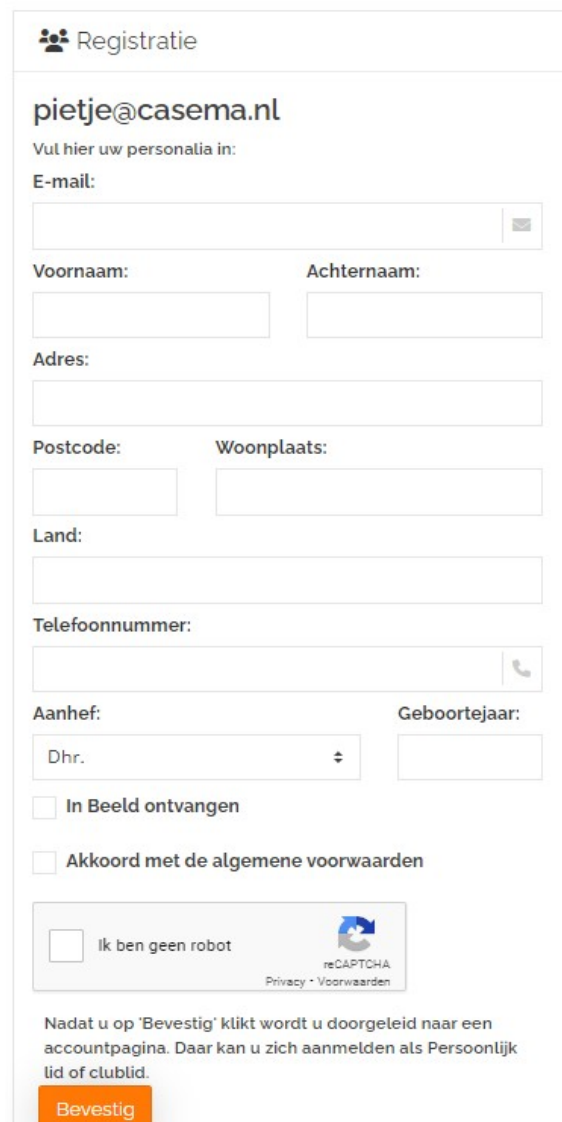
Ben je nog geen lid vul dan het rechtergedeelte in. Het is aanbevolen om als gebruikersnaam het e-mailadres te gebruiken. Het wachtwoord moet je 2x invullen! Klik daarna op "Registreren".

Het scherm hiernaast verschijnt. Vul jouw personalia in.

Als je het kwartaalblad In Beeld wilt ontvangen, klik dan op het betreffende vakje.

Klik ook op het vakje voor "Akkoord". Als je eerst op de tekst "Akkoord" klikt, dan krijg je de algemene voorwaarden te zien.

Klik uiteindelijk op het vakje bij "Ik ben geen robot". En klik vervolgens op "Bevestig".



Registratie

pietje@casema.nl
Vul hier uw personalia in:

E-mail:
[input]

Voornaam: [input] Achternaam: [input]

Adres:
[input]

Postcode: [input] Woonplaats: [input]


Land:
[input]

Telefoonnummer:
[input]

Aanhef: Dhr. [dropdown] Geboortjaar: [input]

In Beeld ontvangen

Akkoord met de algemene voorwaarden

Ik ben geen robot  reCAPTCHA
Privacy - Voorwaarden

Nadat u op 'Bevestig' klikt wordt u doorgeleid naar een accountpagina. Daar kan u zich aanmelden als Persoonlijk lid of clublid.

Bevestig

Nu verschijnt de pagina waarop u een lidmaatschap kunt aanvragen. Deze pagina verschijnt ook als u al een registratie bij de Fotobond had.



The screenshot shows a user interface for selecting a membership. On the left is a 'Menu' with options: 'Profiel', 'Inzendingen', 'Nieuw lidmaatschap' (highlighted), and 'Wachtwoord wijzigen'. The main content area is for user 'pietje@casema.nl' and 'Pietje Puk'. It features a profile picture placeholder with 'FB' and 'Geen afbeelding'. Below is the heading 'Selecteer uw nieuwe lidmaatschap'. Two options are presented: 'Kies een afdeling' (selected) and 'of kies een club'. The 'Kies een afdeling' option includes a dropdown menu and a note: 'Hierna wordt u doorgeleid naar een betaalproces.' The 'of kies een club' option includes a dropdown menu and a note: 'Er wordt een e-mail naar u en de gekozen club verstuurd. De club beslist of u lid kan worden en u betaalt contributie aan de club.' At the bottom, there is a checkbox for 'Ik ga akkoord met de Algemene voorwaarden' and a 'Bevestig' button.

Op het menu aan de linkerkant is al gekozen voor "**Nieuw lidmaatschap**".

Rechts kun je nu kiezen voor het Persoonlijk Lidmaatschap van de Fotobond, of voor aansluiting bij één van de clubs. Klik het betreffende kleine rondje aan.

Als je Persoonlijk Lid van de Fotobond wil worden, dien je de afdeling (provincie of deel daarvan) te kiezen.

Daarna verschijnt de betaalmodule om het lidmaatschap te betalen.

Als dat is gebeurd dan wordt een e-mail naar de secretaris van de afdeling gestuurd en naar jou ter bevestiging van het lidmaatschap.

Als je clublid wil worden kies dan de betreffende club, door een deel van de naam in te tikken en vervolgens de juiste club aan te klikken.

Klik nogmaals op het vakje om akkoord te gaan met de algemene voorwaarden en klik daarna op "**Bevestig**".

Er volgt een bedankscherm voor de aanmelding.

Er wordt nu een e-mail gestuurd naar de clubsecretaris, die jou zal toevoegen aan zijn/haar ledenbestand.